

Настольная игра
Хаима Шафира



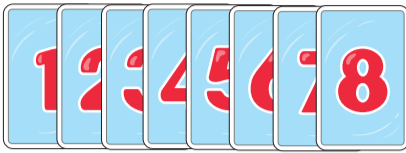
Правила игры Озорные лягушата

Иллюстрации
Марины Злохин

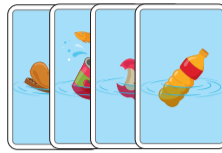


2-4 игрока 5+ 20 мин.


Компоненты



48 карт с цифрами
(по 6 карт со значениями от 1 до 8)



8 карт мусора



4 карты лягушат

Цель игры

В лягушачьем пруду полный кавардак. Но вам под силу навести в нём порядок!

Игра проходит в несколько раундов. В начале игры перед каждым участником лежит восемь карт рубашкой вверх. В свой ход вы будете заменять эти карты новыми, чтобы в итоге перед вами оказался ряд из карт по возрастанию их значений от 1 до 8. Если вам удастся выложить карты в правильной последовательности, то каждый последующий раунд ваш ряд будет уменьшаться на одну карту. И, конечно, лягушата будут рады вам помочь!

Подготовка к игре


Перемешайте все карты вместе и раздайте по восемь карт рубашкой вверх каждому игроку. Выложите полученные карты в ряд перед собой, не глядя на их лицевую сторону. Оставшиеся карты положите стопкой рубашкой вверх – это основная колода. Рядом с основной колодой оставьте место для стопки сброса.



Основная колода



Стопка сброса



Подготовка к игре с 2 участниками

Ход игры

Первым ходит игрок, который последним видел лягушку. Далее ход передаётся по часовой стрелке. В свой ход возьмите верхнюю карту из основной колоды или из стопки сброса и добавьте её в свой ряд лицом вверх на соответствующее её значению место. Если вы не можете выложить карту, так как на её месте уже выложена другая карта лицом вверх, сбросьте только что взятую карту лицом вверх. На этом ваш ход завершается. Если вам попала карта мусора, ваш ход сразу же заканчивается. Карты лягушат – джокеры – могут быть выложены на любое место в ряду.

Карты

В игре есть три типа карт:


Карты с цифрами

У каждой такой карты есть значение от 1 до 8. Вам нужно постараться выложить эти карты в ряд перед собой по возрастанию их значений.



Карты лягушат

Карты лягушат – это джокеры. Они могут принимать любое значение от 1 до 8 и заменять собой любые карты в ряду. Их также можно менять местами в ряду в течение всего раунда.



Карты мусора

Когда вы вытягиваете карту мусора, ваш ход сразу же заканчивается. Карты мусора нельзя выложить в ряд, поэтому они сразу сбрасываются.



Выкладывание карт в ряд


Вы всегда должны выкладывать карту на место в ряду, соответствующее её значению: карта со значением 1 выкладывается на первое место в ряду (крайнее слева), карта со значением 2 выкладывается на второе место в ряду и так далее.

Если на том месте, куда вы хотите выложить карту, лежит другая карта рубашкой вверх, возьмите эту карту из ряда и выложите новую карту на её место. Затем втайне от других игроков посмотрите на карту, которую вы взяли из ряда, и попробуйте положить её обратно в ряд, но уже на правильное место. Продолжайте менять карты в ряду до тех пор, пока место, куда нужно выложить карту, не будет занято открытой картой или пока вы не откроете карту мусора. В любом из этих случаев сбросьте карту, которая у вас в руке, и завершите ход.

Пример: Аня вытащила из основной колоды карту со значением 7. Она может выложить эту карту на седьмое место в ряду, поэтому она заменяет ей закрытую карту, которая лежит на этом месте. Аня смотрит на закрытую карту – к сожалению, ей попала карта мусора. Аня сбрасывает её и завершает свой ход.




Пример: в следующий ход Ане улыбнулась удача, и она вытащила из основной колоды карту со значением 1. Она кладёт её на первое место в ряду перед собой. Она смотрит на карту, которая лежала там, не показывая другим игрокам. Это карта со значением 3 – её Аня тоже может выложить в ряд на соответствующее место. На этом месте оказывается карта 7, но в ряду уже есть карта с таким значением, поэтому Аня сбрасывает карту из руки.



Лягушата

Когда вы добавляете в ряд карту лягушонка, вы можете выложить её на любое место в ряду. Если в дальнейшем вам попадётся карта, которую нужно выложить на место, занятое картой лягушонка, то вы можете переложить карту лягушонка на любое другое место в ряду.

Пример: Аня вытащила из основной колоды карту со значением 2, однако на втором месте в ряду уже лежит карта лягушонка. Аня забирает в руку карту лягушонка и кладёт на её место карту со значением 2. Карту лягушонка она решает выложить на четвёртое место и завершает свой ряд.



КОНЕЦ РАУНДА

Когда один игрок выкладывает все карты в ряду в правильной последовательности от 1 до 8 и завершает его, остальные игроки делают ещё по одному ходу. После этого все игроки открывают в своём ряду карты, которые остались лежать рубашкой вверх. Есть небольшая вероятность, что все карты окажутся в правильной последовательности, даже если вы не открыли все карты до конца раунда. Все игроки, которым удалось выложить карты в правильной последовательности и таким образом завершить ряд, в следующем раунде выкладывают в ряд на одну карту меньше.

НОВЫЙ РАУНД

Перемешайте все карты и раздайте игрокам столько карт, сколько им нужно в новом раунде. Игрок, который первым выложил все карты в ряд в прошлом раунде, ходит первым.

Примечание: в новом раунде некоторые игроки будут собирать ряды из меньшего количества карт. Если вам попала карта, которую вы не можете выложить в свой ряд, так как её значение больше, чем нужно, сбросьте её как карту мусора. Каждый ряд по-прежнему должен начинаться с карты со значением 1.

Пример: Аня отлично справилась с заданием в первом раунде и выложила в ряд все карты в правильной последовательности. Поэтому во втором раунде ей нужно будет собрать ряд из семи карт. Если ей попадётся карта со значением 8, то она должна будет её сбросить как карту мусора.

КОНЕЦ ИГРЫ

Игра заканчивается, когда одному из игроков нужно выложить только одну карту (со значением 1 или карту лягушонка) и ему это удаётся. Игрок, первым справившийся с этим заданием, побеждает в игре. Если таких игроков несколько, они делят победу.



Перевод на русский язык: Анастасия Ермакова
 Корректор: Полина Басалаева
 Вёрстка: Анна Медведева
 Художественный руководитель: Анастасия Дурова

Особая благодарность выражается Александру Пешкову и Екатерине Плужниковой.



©AMIGO Spiel + Freizeit GmbH,
 D-63128 Dietzenbach, Germany, 2021.



Больше интересных настольных игр для взрослых и детей на сайте компании «Стиль Жизни»

www.LifeStyleLtd.ru

